



























入院診療計画書

患者様氏名： _____ 様
 病 名：大腸腫瘍【内視鏡的切除術（ESD）】

年 月 日

経過 項目	入院日（手術前日）	手術日	1日目	2日目	3日目	4日目（退院）
食事 栄養管理	21時より絶食です 	手術後は絶飲食です 	飲水できます ※状態をみて医師が判断します 	5分粥がでます ※状態をみて医師が判断します 栄養士が栄養状態の確認を します 	7分粥がでます 	全粥食がでます 
安静度 リハビリ	制限は特にありません 	手術後はベッド上安静です 	状態をみて制限を判断します	制限は特にありません 	→	
清潔 排泄	入浴できます 			シャワー浴ができます 	→	
薬剤	現在内服中のお薬をお知らせ 下さい 	点滴を開始します 	内服を開始します 	→		
検査 治療 処置	手術に必要な検査をします (採血・レントゲン等)  	内視鏡検査をします 手術後、レントゲンをとります  	採血をします レントゲンをとります  	採血をします レントゲンをとります  		
説明 指導	医師が手術の説明をします 看護師が手術前後の説明を します  	手術後、医師が説明します 	薬剤師が薬について説明します 			医師と看護師が退院について説明します 看護師が次回受診の説明をします 薬剤師が薬の説明をします 支払い方法・診断書についてご不明な 点は病棟クラークまでお申し出下さい

主治医：

主治医以外の担当者：

患者本人・家族氏名：

注1 病名等は、現時点で考えられるものであり、今後検査等を進めていくにしたがって変わる場合があります。

注2 入院期間については現時点で予想されるものです。

注3 栄養状態確認後、必要によっては栄養管理計画を立案します。